

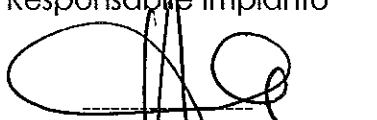
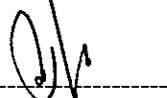
	C.G.S. SALERNO S.R.L. CONSORZIO GESTIONE SERVIZI	
--	---	--

<p>IMPIANTO DI DEPURAZIONE C.G.S. SALERNO S.R.L. ZONA INDUSTRIALE – LOC. SPERLONGA PALOMONTE (SA)</p>
--

CONSUMI RISORSE IDRICHE

Riferimenti: PMeC par. 2.1.2.

Controllo: mensile


Revisione	Data	Verificata	Approvata
00	18/03/2013	Responsabile Impianto 	Responsabile IPPC 

Consorzio Gestione Servizi C.G.S. s. r. l.	CONSUMI IDRICI	
	IMPIANTO DI DEPURAZIONE PALOMONTE	AREA INDUSTRIALE DI PALOMONTE

ANNO	2014
------	------

MESE	LETTURA CONTATORE	Consumo mensile MC
Gennaio	63274	1352
Febbraio	64626	1342
Marzo	65968	1330
Aprile	67298	783
Maggio	68081	831
Giugno	68912	600
Luglio	69512	611
Agosto	70123	1206
Settembre	71329	1547
Ottobre	72876	975
Novembre	73851	931
Dicembre	74782	471
Gennaio '15	75253	T. 11979

Il Responsabile



Consorzio Gestione Servizi C.G.S. s. r. l.	CONSUMI IDRICI	
	POZZO 4 PALOMONTE	AREA INDUSTRIALE DI PALOMONTE

ANNO	2014
------	------

MESE	LETTURA CONTATORE	Consumo mensile MC
Gennaio	497990	13000
Febbraio	510990	12880
Marzo	523870	15328
Aprile	539198	14598
Maggio	553796	17918
Giugno	571714	16365
Luglio	588079	19502
Agosto	607581	18201
Settembre	625782	18238
Ottobre	644020	18725
Novembre	662745	8030
Dicembre	670775	10835
Gennaio '15	681610	183620

Il Responsabile

